



日本ガス協会のホームページで
各地域の都市ガス事業者の「ガス管調査窓口」が

確認できます

解体・改装・掘削工事において
ガス管損傷事故が増えていきます。

敷地内における建物の解体・改装工事、掘削道路面での掘削工事において、
ガス管損傷事故が増えていきます。思わぬ大きな事故につながる前に、工事の際は
必ずガス管の位置を確認してください。

ガス管の位置がわからない場合は、日本ガス協会ホームページの
「ガス管調査窓口」検索サイトで窓口を確認してください



「ガス管調査窓口」の詳細は裏面へ

ガス管調査 窓口検索

スマートフォンやパソコンから
「日本ガス協会」にアクセスします



スマートフォン



パソコン

scan



ガス管の位置が不明な場合は、日本ガス協会にアクセスし、以下の手順で各地域の都市ガス事業者の「ガス管調査窓口」が確認できます。

日本ガス協会

検索

<https://www.gas.or.jp/gas-pipe/>

簡単3ステップ

日本ガス協会

検索

上記の方法で、「日本ガス協会」のホームページにアクセス！

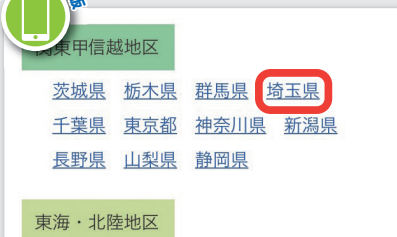
step 1

「ガス管調査窓口」をクリック。

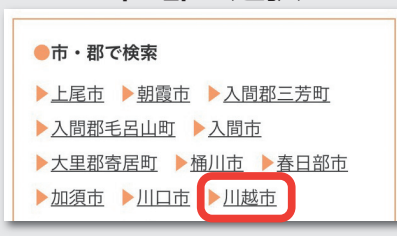


step 2

検索したい都道府県をクリック。



検索結果から該当の市・郡を選択



step 3

検索結果一覧から都市ガス事業者の連絡先の確認をおこないます。



※ パソコン版とスマートフォン版では表示される画面が異なります。

スマートフォンのホーム画面に追加*できます


Safari・Chromeブラウザ>「日本ガス協会」>アクセス>「ガス管調査窓口検索」>ホーム画面に追加

iPhone

をお使いの方



を起動



のマークをタップ



「ホーム画面に追加」

Android

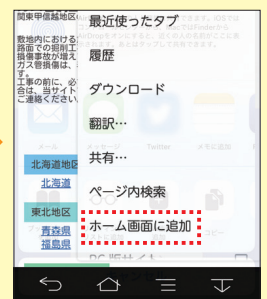
をお使いの方



を起動



のマークをタップ



「ホーム画面に追加」



*「ホーム画面に追加」をすることで左のアイコンがホーム画面に作成されます。Webページや、ページ内の特定部分に素早くアクセスできます。

お問い合わせ

一般社団法人日本ガス協会 技術部設備グループ
TEL:03-3502-0646